

AMBRA

Svilajska 5
31000 Osijek
Telefon: 031 / 367-070
Fax: 031 / 368-822
Mob: 098 / 281 055
ambra@os.t-com.hr

Zamjenske gumice metlica brisaca



AMBRA

Svilajska 5
31000 Osijek
Telefon: 031 / 367-070
Fax: 031 / 368-822
Mob: 098 / 281 055
ambra@os.t-com.hr

10 najvažnijih razloga zašto tržište sve više potražuje naš proizvod !

1. **Optimalna** dopuna za svaki sortiment metlica brisača.
2. **Činjenica** je da najopsežniji sortiment brisača može pokriti samo **70 %** potrebe tržišta.
3. Kod izlaska novih tipova automobila na tržište, potrebno je čekati dvije do tri godine dok se tržište ne oskrbi novim tipovima brisača.. **No mi to istovremeno tržištu nudimo !**
4. **S dvije** različite veličine naših **gumica** serviser zadovoljava sve potrebe potražnje tržišta.
5. Mnogi su automobili opremljeni brisačima triju različitih veličina brisača, no mi to rješavamo s gumicom jrdne veličine.
6. Čuvamo okoliš , smanjujemo otpad i **štedimo.**
7. Naš program gumica rezultira; velikim zadovoljstvom kupaca,**boljom zaradom i ponudom servisera** ,većom sigurnošću u prometu.
8. Uprednosti je svaka radionica jer s gumicama dviju veličina, pokriva čitav asortiman potražnje,**i s time optimira usluge svojim kupcima.**
9. **Dostupno svakoj radionici, koja bez većih zaliha i ulaganja kapitala optimira svoju ponudu.**
10. Zamjena gumica na orginalnim okvirima metlica odgovara svim **standardima kvalitete zahtjevnih proizvođača automobila.**

Koje veličine – koliko i gdje se najviše gumice prodaju?

Autoradionice

1X PKW 63610

1X PKW 63750

1X AT 750 samo za : VW / Audi / Seat / Ford / Mercedes / Renault / radione *ukupno 3 kartona*

USA vozila

1 X PKW 63610

1 X PKW 85610

ukupno 2 kartona

Oldtimeri

1 X PKW 85610

ukupno 1 karton

Vulkanizeri

1X PKW 63610

1X PKW 63750

1X PKW 85750

ukupno 3 kartona

Strojevi za poljodjelstvo i građevinu

1 XPKW 63610

1 X LKW 85750

ukupno 2 Kartona

Špedicije i Prijevoznici

1 X PKW 63750

1 X LKW 85750

ukupno 2 kartona

Autobuski prevoznici

1 X LKW 851050

1 X LKW 85750

ukupno 2 kartona

SWISSINT- gumice *Kako se mjenjaju zamjenske gumice na Metalnim brisačima ?*

Normalni brisač s metalnom konstrukcijom



1. Staru gumicu **kliještima** odstraniti iz metalnog okvira, metalne šipke izvući iz okvira brisača.



2. Šablonom proći kroz svaku vodilicu brisača(vidi strelicu)



AMBRA

Svilajska 5
31000 Osijek
Telefon: 031 / 367-070
Fax: 031 / 368-822
Mob: 098 / 281 055
ambra@os.t-com.hr

3. Uvucite gumicu (vidi strelicu) u vodilice brisača, pri čemu se ne smije osjećati nikakav otpor pri uvlačenju.



sve dok osigurač ne klikne u vodilici.



4. Višak odsjeći oštirim škarama (ostaviti 1,5 cm duže).



Ovim je postupcima montaža završena.



Mi ne demontiramo brisač s automobila , mi montiramo gumice direktno na automobilu. Ca. 90 % brisača na automobilima su metalne izvedbe.

S našim „KLIK“ sistemom gumice se tako brzo mijenjaju,kao da montirate novi brisač.



AMBRA

Svilajska 5
31000 Osijek
Telefon: 031 / 367-070
Fax: 031 / 368-822
Mob: 098 / 281 055
ambra@os.t-com.hr

Kako se mijenjaju zamjenske gumice na stražnjim staklima i plastičnim Champion brisačima ?

Ovaj je brisač s obje strane zatvoren.




.Staru gumicu nazad povući, potom je posve izvući.



AMBRA

Svilajska 5
31000 Osijek
Telefon: 031 / 367-070
Fax: 031 / 368-822
Mob: 098 / 281 055
ambra@os.t-com.hr

2. Metalnu kopču (vidi sliku) odsjeći.



3. Šinu gumice lagano uvući sve dok nrdođe do ruba brisača.



AMBRA

Svilajska 5
31000 Osijek
Telefon: 031 / 367-070
Fax: 031 / 368-822
Mob: 098 / 281 055
ambra@os.t-com.hr

4. Višak odsjeći oštrim škarama.



5. Šinu s gumicom blago poviti, zatim je u vodilicu uvući



Time je dovršena zamjena gumice primjerice na:



AMBRA

Svilajska 5
31000 Osijek
Telefon: 031 / 367-070
Fax: 031 / 368-822
Mob: 098 / 281 055
ambra@os.t-com.hr

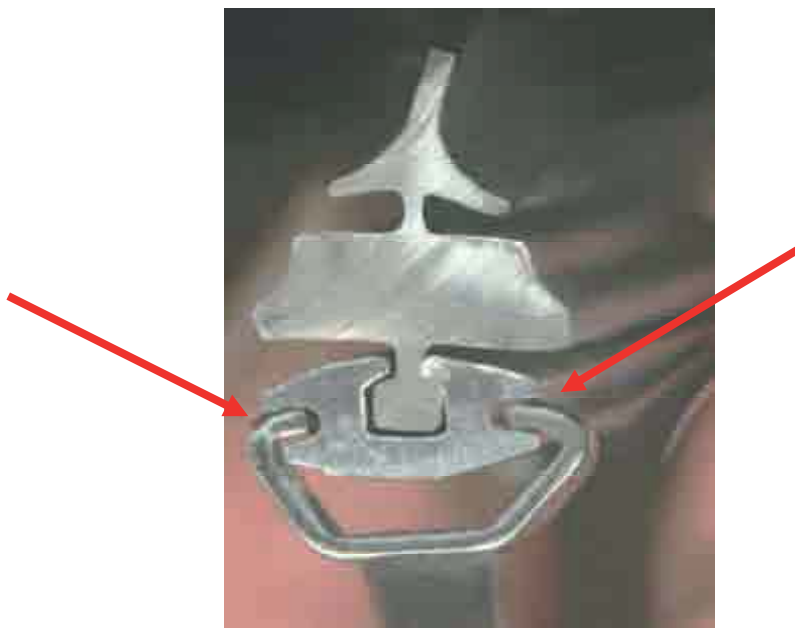
Fiat Punto stražnja vrata brisač



Primjerice : Renault stražnja vrata, Subaru, Opel itd.



Ispravno postavljanje zamjenske gumice



Gumica za Aerotwin



Uputa za montažu

1.

- (D) Abdeckungen mit einer Zange wegziehen
- (F) Retirer l'embout avec une pince
- (I) Rimuovere con una pinza la protezione
- (HR) Poklopac se kliještima ostrani

**2.**


- (D) Befestigungshaken anheben
- (F) Soulever la languette
- (I) Alzare il gancio
- (HR) Podignu se kopča

**3.**

- (D) Alten Gummi herausziehen
- (F) Retirer l'ancienne lame
- (I) Estrarre la vecchia gomma
- (HR) Stara se gumica izvuče

**4.**

- (D) Neuen Gummi einziehen und Überlänge abschneiden
- (F) Insérer la lame neuve puis couper l'excédent
- (I) Inserire la gomma nuova e tagliare la parte eccessiva
- (HR) Nova se gumica uvuče, a višak odsječe

**5.**

- (D) Befestigungshaken mit einer Zange herunterklemmen
- (F) Enfoncer la languette à l'aide d'une pince
- (I) Fissare il gancio con una pinza
- (HR) Sigurnosnu kopču kliještīm gurnuti dolje

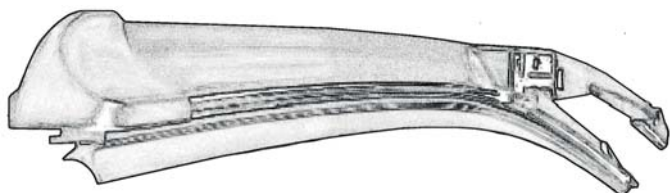
**6.**

- (D) Abdeckungen wieder aufsetzen
- (F) Remonter l'embout
- (I) Rimontare la protezione
- (HR) Poklopac uredno postaviti




AMBRA

Svilajska 5
31000 Osijek
Telefon: 031 / 367-070
Fax: 031 / 368-822
Mob: 098 / 281 055
ambra@os.t-com.hr



***Optimalna dopuna
za svaki sortiment
metlica brisača.***



AMBRA

**Svilajska 5
31000 Osijek
Telefon: 031 / 367-070
Fax: 031 / 368-822
Mob: 098 / 281 055
ambra@os.t-com.hr**